

令和4年度 第1回 運行管理者試験のご案内

試験方法は「CBT 試験」で行います。(筆記による試験は実施しません。)

- CBT 試験とは、テストセンターにおいてパソコンを使用して行う試験方法のことです。問題用紙やマークシートを使用せず、パソコンの画面に表示される問題を見てマウス等を用いて解答する試験です。(CBT = Computer Based Testing)

試験会場



問題画面 (イメージ)

解答状況
■ 問番号
1 2 3
4 5 6
7
■ 凡例
□ 未解答
□ 解答済み
☑ 後で確認

第1問 愛くるしさで人気の高いジャイアントパンダについて、以下の設問に答えなさい。
(1) ジャイアントパンダのしっぽの色は【黒】である。
(2) ジャイアントパンダは、ほかのクマ科の生物と異なり、冬眠しない。

マウスで解答を選択

解答欄
 後で確認する

時間: 9分1秒

(1)
(2)

- 試験会場と日時を指定された範囲内で申請者が選択できます。また、空きがあれば試験会場と日時を変更することができます。

会場日時予約画面 (イメージ)

エリア・日程選択
ご希望の日程を全て選択し、検索ボタンを押してください。

試験名	令和3年度第2回運行管理者試験 (新規受験) 【貨物】 試験結果レポートなし
都道府県	東京都
月	2021年11月
期間	1-10日

受験可能な日時の確認
各テストセンターの受験可能日は下記のとおりです。

受験会場名	21(日)	22(月)	23(火)	24(水)	25(木)	26(金)
PCエスコート北赤羽駅前教室	<input type="radio"/>	<input type="radio"/>	<input type="radio"/>	<input type="radio"/>	<input type="radio"/>	-
ナレッジ・テストングセンター	-	<input type="radio"/>	<input type="radio"/>	<input type="radio"/>	-	-
テルン・パソコンスクール八王子校	-	<input type="radio"/>	-	<input type="radio"/>	<input type="radio"/>	-

申請方法

インターネット申請 (書面での申請はできません。)

複数回の試験を申し込むことはできません。貨物試験、旅客試験を含めて一人1回限りです。

申請の受付期間

令和4年6月13日(月)～令和4年7月13日(水)

試験日時

令和4年8月6日(土)～9月4日(日)の間で、CBT 試験専用サイトにて指定された試験会場、日時から申請者が選べます。

(試験結果は9月21日に公表する予定です。)

試験会場

貨物試験、旅客試験とも全国47都道府県にある試験会場で受験できます。

受験手数料等

6,000円 (非課税)

この他、次のうちいずれか1つの費用が別途必要となります。

- ・新規受験申請：660円 (税込) (システム利用料)
- ・再受験申請：860円 (税込) (システム利用料、事務手数料)

試験結果レポートを希望される方は、さらに次の費用が必要となります。

- ・試験結果レポート手数料：140円 (税込)

受験資格

実務経験者

- ・自動車運送事業 (貨物軽自動車運送事業を除く。) の用に供する事業用自動車又は特定第二種貨物利用運送事業者の事業用自動車の運行管理に関し、1年以上の実務の経験を有する方

基礎講習修了者

- ・国土交通大臣が認定する講習実施機関において、平成7年4月1日以降の試験の種類に応じた基礎講習を修了 (修了予定の方は、令和4年7月27日までに修了) した方


CBT 試験の流れ

受験申請サイト

STEP 01

受験の申請

申請情報入力



受験の申請に必要な情報を入力します。

- メールアドレスの登録・確認
 - 申請情報の入力
 - 受験資格情報の入力
- *実務経験1年以上の受験資格で申請する場合は、実務経験承認者の情報が必要です。
*基礎講習修了予定で申請する場合は、講習修了後、速やかに基礎講習修了証等をアップロードしてください。
- 本人確認書類・顔写真のアップロード
- 申込が受理されると、運行管理試験センターから「受験申請受付のお知らせ」のメールが届きます。

STEP 02

書類の審査

審査中



提出書類の審査が完了するまでお待ちください。

- *基礎講習修了予定で申請する場合、基礎講習修了証等の写しが未提出の方は書類の審査が完了しません。また、令和4年7月27日までに基礎講習修了証等の写しが未提出の方は受験できません。

STEP 03

書類審査完了のご案内



提出書類の審査完了後に運行管理者試験センターから「CBT 試験会場予約等の手続きのご案内」のメールが届きますので、その後に試験会場と試験日時を予約し受験手数料等を支払ってください。

***STEP 1～6までの手続を行わないと、受験の申請手続が完了しませんのでご注意ください。**

CBT試験専用サイト

STEP 04


CBT試験専用サイトへアクセス



「CBT 試験会場予約等の手続きのご案内」のメールに記載されている受験申請サイト内の個人認証画面にアクセスし、「受験申請受付のお知らせ」のメールに記載された申請者配布番号、氏名(カナ)、生年月日を入力して「確認」ボタンを押すと申請情報の画面が表示されます。次に同画面の「試験会場の予約/支払」ボタンを押し、CBT 試験専用サイトのマイページから会場予約画面を開いてください。

STEP 05

試験会場と日時の選択・お支払



希望する試験会場及び日時を選択・予約したのち、受験手数料等の入金の手続をしてください。支払方法は、コンビニ決済、クレジットカード決済、ペイジー決済から選択できます。

- *支払方法がコンビニ決済、ペイジー決済の場合は、令和4年8月2日までに試験会場等の予約をして、8月5日までに受験手数料等の支払を完了してください。
- *支払方法がクレジットカード決済の場合は、令和4年8月5日までに試験会場等の予約及び受験手数料等の支払を完了してください。
- *8月5日までに受験手数料等の支払を完了していないと、受験申請が取消しとなりますのでご注意ください。

STEP 06

申請手続完了



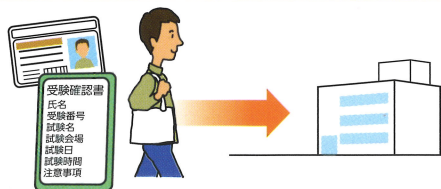
入金完了後、試験会場の案内等が記載された「受験確認書」がメールで送信されます。

- *受験確認書メールが届かない場合は、手続きが完了していない場合がありますので、試験事務センターまでご連絡ください。なお、受験確認書は郵送されません。

試験当日

STEP 07

試験当日



受験確認書メールに記載された日時に、顔写真付き身分証明書(運転免許証等)及び受験確認書メール(スマートフォンに表示可)を持参のうえ、予約した試験会場へ来場し、受験してください。(受験確認書メールを持参しなくても受験は可能です。試験会場、試験日時、注意事項等についてご確認ください。)

- *試験当日、受付時に顔写真付き身分証明書を提示いただけない場合は、いかなる理由でも受験できません。
- *試験会場には受験者用の駐車場はありませんので、公共交通機関をご利用ください。

CBT試験の体験版はこちらから

体験版 <https://trial.j-cloud.net/login/practice2>



運行管理者試験の申請手続きの詳細は、当センターのホームページを参照してください。

ホームページ <https://www.unkan.or.jp/>

